

PHOTO SPEAK NIVEAU FACILE

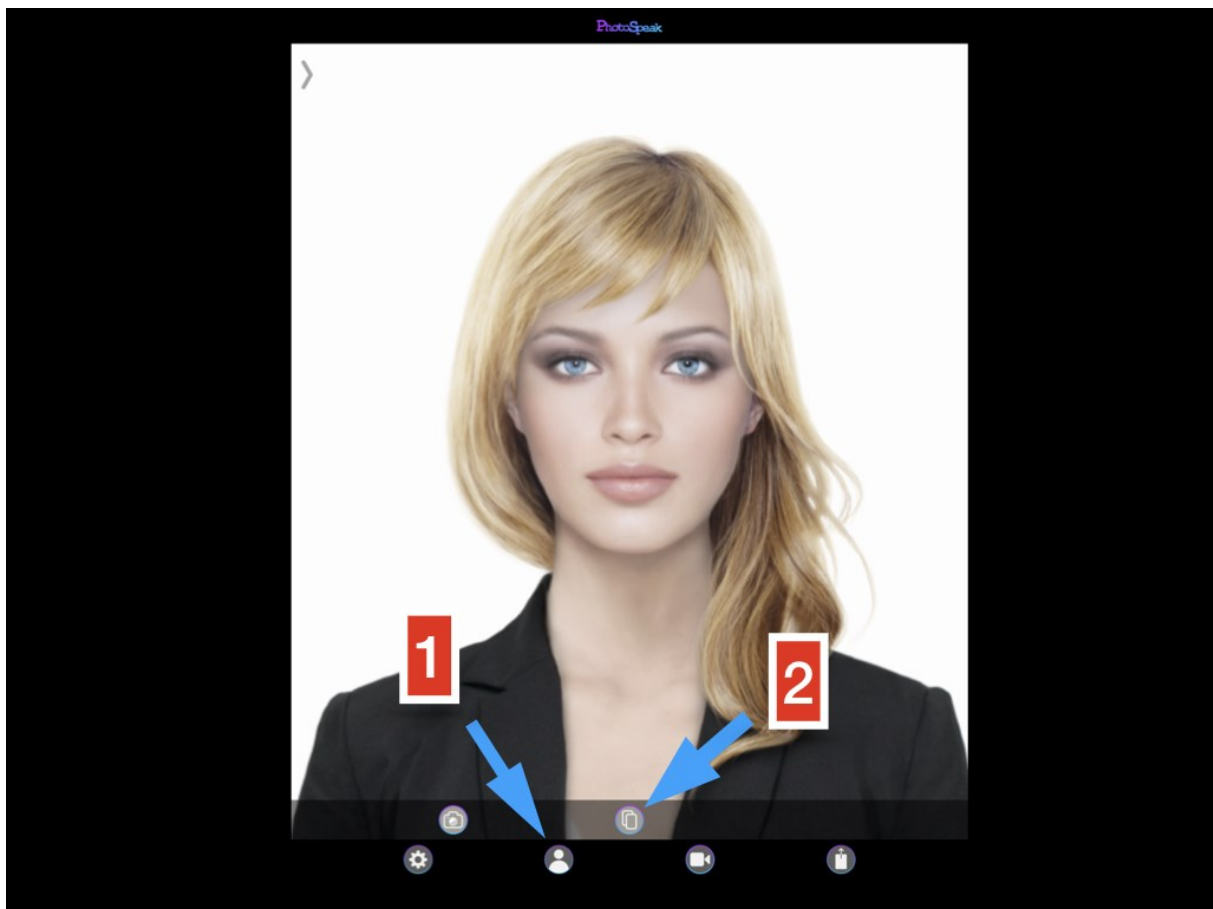
est une application gratuite qui permet de faire vivre des personnages historiques ou autres sur la base d'une simple photo.

Elle permet de travailler l'expression orale, notamment en langues, de façon originale.

On peut imaginer de multiples tâches actionnelles comme faire réciter sa propre biographie à un écrivain célèbre, ses exploits à un sportif, faire chanter son propre texte à un chanteur, faire réciter son propre poème à un poète, un discours célèbre etc...




1: Cliquer sur l'icône personnage



2: Télécharger une photo que l'on a préalablement enregistrée ou utiliser l'appareil photo. Il doit s'agir dans tous les cas d'un portrait mettant bien en évidence le visage du personnage.


3: L'application procède à une auto-détection des yeux et lèvres. (On peut déplacer les points afin d'affiner les réglages).



4: Valider en cliquant sur la flèche

5: Cliquer sur l'icône caméra

6: Cliquer sur le bouton rouge pour lancer l'enregistrement.



7: Cliquer sur le bouton lecture pour se réécouter.

8: Cliquer sur la flèche pour exporter et sauvegarder

9: Sauvegarder sur la pellicule ou partager la vidéo en ligne ou par email.

Tutoriel vidéo:

https://youtu.be/xhY1btdk_bE